

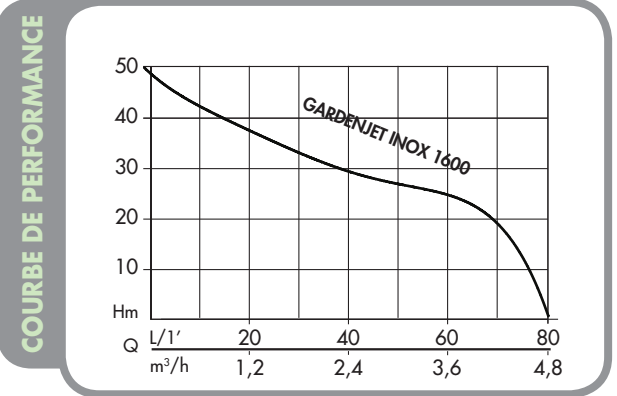
Flotec®

IRRIGATION

Pompe de Surface



- + corps pompe en inox
- + fonctionnement auto-amorçant
- + dispositif électronique pour automatiser la pompe, avec protection contre la marche à sec



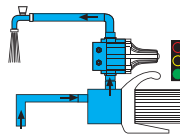
Modèle: AUTOJETINOX 1600
Code article: N4177000-P
Code barre: 7630014525133

Pompe à moteur électrique asynchrone monophasé avec protection thermique incorporée et système hydraulique monoturbine type JET, pour assurer une efficacité supérieure.

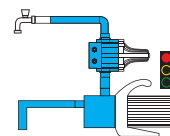
Démarrage et arrêt sont automatisés grâce au PRESSUREMATE, dispositif électronique pour automatiser la pompe et la protéger contre la marche à sec.

Applications

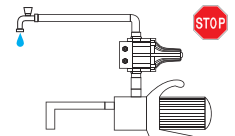
- Arrosage au tuyau avec pistolet ou lance
- Réseau d'arrosage automatique
- Alimentation machine à laver, toilettes



DEMARRAGE AUTOMATIQUE DE LA POMPE
 Lorsque la pression dans l'installation baisse (ouverture d'un robinet) et atteint la pression pré-réglée, le Pressuremate fait démarrer la pompe.



ARRET AUTOMATIQUE DE LA POMPE
 Lorsque la pression maximum de la pompe est atteinte (fermeture d'un robinet), après un intervalle de 8 secondes, Pressuremate arrête la pompe.



PROTECTION CONTRE LA MARCHÉ A SEC
 En cas d'absence d'eau en aspiration, l'électronique arrête la pompe.

Données techniques

Puissance absorbée	1200 Watt	Câble alimentation	1.5m H07 RNF
Tension	230 V	Orifice aspirat./refoulem.	33.25 mm (1" M)
Débit	4300 l/h	H.max.aspiration conseillée	7 m
Hauteur manométrique	50 m	Poids	8.5 kg
Intensité	5A	Dimensions emballage	TBC
N° Turbines	1	PCS par palette	TBC
Degré de protection	IPX4	Accessoires fournis	PRESSUREMATE, RACCORD
Corps pompe	Acier inox		

