












### flex Compact 2

<b>Nombre de pompe</b>	2	
<b>Tension</b>	Monophasée (230 V) – 50/60 Hz Triphasée (400 V) – 50/60 Hz	
<b>Puissance</b>	0,37 à 2,2 kW (Monophasée) 0,55 à 15 kW (Triphasée)	
<b>Condensateur</b>	Avec (1 ou 2) ou sans (Version monophasée uniquement)	
<b>Affichage texte clair</b>	Tension, Courant, Fréquence, Cos φ, Temps de marche, Nombre de démarrages, Niveau, Alarme	
<b>Application Relevage</b>	3 x ENM-10  ou 3 x NF-5 	1 x sonde piézo 
<b>Secours par poire</b>		 + temporisation
<b>Niveau très haut (Alarme)</b>	1 x ENM-10  ou 1 x NF-5  <i>(même poire qui sert pour le secours)</i>	
<b>Alarme sonore et visuelle</b>	En option	
<b>Report de défaut</b>	2	
<b>Option</b>	 GSM (Coffret supplémentaire)	
<b>Package Stations</b>	Micro 6+6, Micro 10, STANDOP, TOPm	
<b>Intégration dans une enveloppe extérieure</b>		
<b>Taille du coffret (H x L x P) en mm</b>	340 x 240 x 170 380 x 300 x 250	