



Coffrets de commande pour pompe de relevage

LC 107 - LCD 107 : COFFRET DE COMMANDE – DÉTECTION DE NIVEAU PAR FLOTTEURS PNEUMATIQUES (inclus)

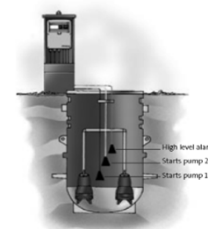


LC 107



Flotteurs pneumatiques  
(2 ou 3 x)

LCD 107



LC 107 : POUR UNE POMPE

Température :

0 °C => 40 °C

MPG 51

Description	Caractéristiques électriques	Art.	
			Euro
Coffret <b>LC 107</b> , version comprenant 2 flotteurs pneumatiques et tubes (2 x 10 m) pour 1 pompe 1 x 230 V, démarrage direct. Avec condensateur de démarrage et de fonctionnement (150/30 µF) <b>pour les pompes SEG</b>	1 x 230 V DOL / 3.7 -12.0 A 30/150 µF	96841811	<b>1 661,00</b>
Idem ci-dessus, autre condensateur pour : <b>1 x DP10-EF30-SE1-SEV mono</b>	1 x 230 V DOL / 3.7 -12.0 A 30 µF	96841808	<b>1189,00</b>
<b>LC 107</b> - sans condensateur -1 x 230 V	1 x 230 V DOL / 1.6 - 5.0 A	96841806	<b>1125,00</b>
	1 x 230 V DOL / 3.7 - 12.0 A	96841807	<b>1087,00</b>
<b>LC 107</b> - 3 x 400 V Démarrage direct (DOL)	3 x 400 V DOL / 1 - 5.0 A	96841832	<b>1140,00</b>
	3 x 400 V DOL / 3,7 - 12.0 A	96841834	<b>1183,00</b>
	3 x 400 V DOL / 12,0 - 23.0 A	96841835	<b>1193,00</b>

LCD 107 : POUR DEUX POMPES

Température :

0 °C => 40 °C

MPG 51

Description	Caractéristiques électriques	Art.	
			Euro
Coffret <b>LC 107</b> , version comprenant 3 flotteurs pneumatiques et tubes (3 x 10 m) pour 2 pompes 1 x 230 V, démarrage direct. Avec condensateur de démarrage et de fonctionnement (150/30 µF) <b>pour 2 pompes SEG</b>	1 x 230 V DOL / 3.7 -12.0 A 30/150 µF	96841840	<b>2 113,00</b>
Idem ci-dessus, avec uniquement condensateur permanent pour : <b>2 x DP10-EF30-SE1-SEV mono</b>	1 x 230 V DOL / 3.7 -12.0 A 30 µF	96841838	<b>1 618,00</b>
<b>LCD 107</b> - sans condensateur- 1 x 230 V	1 x 230 V DOL /1 - 5.0 A	96841836	<b>1 348,00</b>
	1 x 230 V DOL / 3.7 - 12.0 A	96841837	<b>1 435,00</b>
<b>LCD 107</b> - 3 x 400 V DOL	3 x 400 V DOL / 1 - 5.0 A	96841841	<b>1 375,00</b>
	3 x 400 V DOL / 3,7 - 12.0 A	96841842	<b>1 462,00</b>
	3 x 400 V DOL / 12,0 - 23.0	96841843	<b>1 538,00</b>

LC 107 - LCD 107 : ACCESSOIRES

MPG 51

Description	Couleur	Art.	
			Euro
Tube pneumatique de 20 m si tube de 10 m insuffisant	noir	96431614	<b>97,00</b>
	rouge	96431615	<b>97,00</b>
	blanc	96431616	<b>97,00</b>





Coffrets de commande pour pompe de relevage

LC 108 - LCD 108 : COFFRET DE COMMANDE – DÉTECTION DE NIVEAU PAR INTERRUPTEURS À FLOTTEUR



LC 108 : POUR UNE POMPE

Température : 0 °C => 40 °C

MPG 51

Description	Caractéristiques électriques	Art.	
			Euro
Coffret de commande <b>LC 108</b> pour 2 à 4 interrupteurs à flotteur (à commander séparément) pour 1 pompe – 1 x 230 V, démarrage direct. Avec condensateur de démarrage et de fonctionnement (150/30 µF) <b>pour les pompes SEG.</b>	1 x 230 V DOL / 3.7 -12.0 A 30/150 µF	96841881	1 268,00
Idem ci-dessus, autre condensateur pour : <b>1 x DP10-EF30-SE1-SEV mono</b>	1 x 230 V DOL / 3.7 -12.0 A 30 µF	96841880	1 252,00
<b>LC 108</b> - sans condensateur - 1 x 230 V	1 x 230 V DOL /1 - 5.0 A	96841873	790,00
	1 x 230 V DOL / 3.7 - 12.0 A	96841876	903,00
	1 x 230 V DOL / 12.0 - 23.0 A	96841883	954,00
<b>LC 108</b> - 3 x 400 V Démarrage direct (DOL)	3 x 400 V DOL / 1 - 5 A	96841888	886,00
	3 x 400 V DOL / 3,7 - 12.0 A	96841892	918,00
	3 x 400 V DOL / 12,0 - 23.0 A	96841896	970,00
<b>LC 108</b> - 3 x 400 V Démarrage étoile/triangle (SD)	3 x 400 V SD / 6,4 - 20,0 A	96841898	2 707,00
	3 x 400 V SD / 20,8 - 30,0 A	96841899	2 692,00
	3 x 400 V SD / 20,8 - 59,0 A	96841900	3 042,00
	3 x 400 V SD / 24,2 - 72,0 A	96841901	3 272,00

LCD 108 : POUR DEUX POMPES

Température : 0 °C => 40 °C

MPG 51

Description	Caractéristiques électriques	Art.	
			Euro
Coffret de commande <b>LC 108</b> pour 3 ou 4 interrupteurs à flotteur (à commander séparément) pour 2 pompes – 1 x 230 V, démarrage direct. Avec condensateur de démarrage et de fonctionnement (150/30 µF) <b>pour 2 pompes SEG</b>	1 x 230 V DOL / 3.7 -12.0 A 30/150 µF	96841960	1 702,00
Idem ci-dessus, avec uniquement condensateur permanent pour : <b>2 x DP10-EF30-SE1-SEV mono</b>	1 x 230 V DOL / 3.7 -12.0 A 30 µF	96841958	1 282,00
<b>LCD 108</b> - 3 x 400 V DOL	1 - 5.0 A	96841969	1 114,00
	3,7 - 12.0 A	96841975	1 189,00
	12,0 - 23.0 A	96841978	1 166,00
<b>LCD 108</b> - 3 x 400 V SD	3 x 400 V SD / 6,4 - 20,0 A	96841981	3 332,00
	3 x 400 V SD / 20,8 - 30,0 A	96841982	4 292,00
	3 x 400 V SD / 20,8 - 59,0 A	96841983	4 941,00
	3 x 400 V SD / 24,2 - 72,0 A	96841984	4 855,00

Également disponible en 3 x 230 V (sur demande)

LC108-LCD 108 : ACCESSOIRES

MPG 51

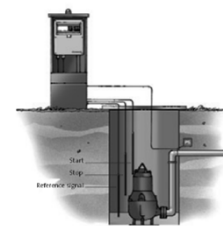
Description	Art.	Euro
Interrupteur à flotteur avec câble de 10 m	96003332	125,00
Interrupteur à flotteur avec câble de 20m	96003695	66,00
Interrupteur à flotteur <b>Eex</b> avec câble de 10 m	96003421	174,00
Interrupteur à flotteur <b>Eex</b> avec câble de 20m	96003536	218,00
Supports pour flotteur	96003338	58,00
Kit 2 flotteurs, 10 m de câble + support (1 pompe sans alarme).	62500013	316,00
Kit 3 flotteurs, 10 m de câble + support (1 pompe avec alarme ou 2 pompes sans alarme).	62500014	505,00
Kit 4 flotteurs, 10 m de câble + support (2 pompes avec alarme).	62500015	635,00
Kit 3 flotteurs <b>Eex</b> avec 10 m de câble + support (1 pompe avec protection contre marche à sec).	62500017	667,00
Kit 4 flotteurs <b>Eex</b> avec 10 m de câble + support (1 pompe avec protection contre marche à sec + alarme ou 2 pompes avec protection contre marche à sec, sans alarme).	62500018	856,00
LC - Ex-4 barrière de sécurité intrinsèque (à utiliser avec les flotteurs Eex)	96440300	836,00





Coffrets de commande pour pompe de relevage

LC 110 - LCD 110 : COFFRET DE COMMANDE – DÉTECTION DE NIVEAU PAR ÉLECTRODES



LC 110 : POUR UNE POMPE

Température :

0 °C => 40 °C

MPG 51

Description	Caractéristiques électriques	Art.*	Euro
Coffret de commande <b>LC 110</b> version électrodes (à commander séparément) pour 1 pompe – 1 x 230 V, démarrage direct. Avec condensateur de démarrage et de fonctionnement (150/30 µF) <b>pour les pompes SEG.</b>	1 x 230 V DOL / 3,7 -12.0 A 30/150 µF	O.A./S.D.	
Idem ci-dessus, autre condensateur pour : <b>1 x DP10-EF30-SE1-SEV mono</b>	1 x 230 V DOL / 3,7 -12.0 A 30 µF	96842057	<b>887,00</b>
<b>LC 110</b> - sans condensateur - 1 x 230 V	1 - 5.0 A	96842054	<b>878,00</b>
	3,7 - 12.0 A	96842056	<b>905,00</b>
	12,0 - 23.0 A	96842060	<b>921,00</b>
<b>LC 110</b> - 3 x 400 V Démarrage direct (DOL)	1 - 5.0 A	96842061	<b>1 046,00</b>
	3,7 - 12.0 A	96842064	<b>1 081,00</b>
	12,0 - 23.0 A	96842066	<b>1163,00</b>

LCD 110 : POUR DEUX POMPES

Température :

0 °C => 40 °C

MPG 51

Description	Caractéristiques électriques	Art.*	Euro
Coffret de commande <b>LC 110</b> version électrodes (à commander séparément) pour 2 pompes – 1 x 230 V, démarrage direct. Avec condensateur de démarrage et de fonctionnement (150/30 µF) <b>pour les pompes SEG.</b>	1 x 230 V DOL / 3,7 -12.0 A 30/150 µF	96842071	<b>1 501,00</b>
Idem ci-dessus, avec uniquement condensateur permanent pour : <b>2 x DP10-EF30-SE1-SEV mono</b>	1 x 230 V DOL / 3,7 -12.0 A 30 µF	96842070	<b>1 268,00</b>
<b>LCD 110</b> - sans condensateur - 1 x 230 V	1 - 5.0 A	96842067	<b>1 054,00</b>
	3,7 - 12.0 A	96842069	<b>1 127,00</b>
	12,0 - 23.0 A	O.A./S.D.	
<b>LCD 110</b> - 3 x 400 V Démarrage direct (DOL)	1 - 5.0 A	96842080	<b>1 221,00</b>
	3,7 - 12.0 A	96842087	<b>1 332,00</b>
	12,0 - 23.0 A	96842094	<b>1 494,00</b>

LC110-LCD 110 : ACCESSOIRES

MPG 51


Description	Art.	Euro
1 électrode avec câble de 10 m	96076289	<b>155,00</b>
3 électrodes avec câble de 10 m	96076189	<b>272,00</b>
4 électrodes avec câble de 10 m	91713437	<b>366,00</b>
Ensemble de fixation des électrodes	91713196	<b>69,00</b>





Coffrets de commande pour pompe de relevage

LC 115 - LCD 115 : COFFRET DE COMMANDE – DÉTECTION DE NIVEAU PAR CAPTEUR ANALOGIQUE



LC 115 : POUR UNE POMPE

Température : 0 °C => 40 °C

MPG 51

Description	Caractéristiques électriques	Art.*	
			Euro
Coffret de commande <b>LC 115</b> version capteur analogique (à commander séparément) pour 1 pompe – 1 x 230 V, démarrage direct. Avec condensateur de démarrage et de fonctionnement (150/40 µF) <b>pour les pompes SEG.</b>	1 x 230 V DOL / 3,7 -12.0 A 40/150 µF	98807910	<b>1 252,00</b>
Idem ci-dessus, avec uniquement condensateur permanent pour : <b>DP10-EF30-SE1-SEV mono</b>	<b>1 x</b> 1 x 230 V DOL / 3,7 -12.0 A 40 µF	98807953	<b>1 049,00</b>
<b>LC 115</b> - sans condensateur - 1 x 230 V	1 - 5 A	98696558	<b>960,00</b>
	3,7 - 12.0 A	98696559	<b>979,00</b>
<b>LC 115</b> - 3 x 400 V Démarrage direct (DOL)	1 - 1.5 A	98696560	<b>983,00</b>
	3,7 - 12.0 A	98696571	<b>1 010,00</b>
	12,0 - 23.0 A	98696572	<b>1 117,00</b>
<b>LC 115</b> -3 x 400 V Démarrage étoile/triangle (SD)	9,2 - 25 A	98696573	<b>1 828,00</b>
	14,3 - 43.0 A	98696574	<b>3 149,00</b>

LCD 115 : POUR DEUX POMPES

Température : 0 °C => 40 °C

MPG 51

Description	Caractéristiques électriques	Art.*	
			Euro
Coffret de commande <b>LC 115</b> version électrodes (à commander séparément) pour 2 pompes – 1 x 230 V, démarrage direct. Avec condensateur de démarrage et de fonctionnement (150/30 µF) <b>pour les pompes SEG.</b>	1 x 230 V DOL / 3,7 -12.0 A 40/150 µF	98807955	<b>1 554,00</b>
Idem ci-dessus, avec uniquement condensateur permanent pour : <b>DP10-EF30-SE1-SEV mono</b>	<b>2 x</b> 1 x 230 V DOL / 3,7 -12.0 A 40 µF	98807957	<b>1 232,00</b>
<b>LCD 115</b> - 1 x 230 V	1 - 5 A	98696575	<b>1 102,00</b>
	3,7 - 12.0 A	98696576	<b>1 154,00</b>
<b>LCD 115</b> - 3 x 400 V DOL	1 - 5.0 A	98696571	<b>1 010,00</b>
	3,7 - 12.0 A	98696578	<b>1 196,00</b>
	12,0 - 23.0 A	98696579	<b>1 311,00</b>
<b>LCD 115</b> - 3 x 400 V Démarrage étoile/triangle (SD)	9,2 - 25 A	98696580	<b>2 731,00</b>
	14,3 - 43.0 A	98696581	<b>6 486,00</b>



Coffrets de commande pour pompe de relevage

LC(D) 107 - LC(D) 108 - LC(D) 110 - LC(D) 115 : ACCESSOIRES

				MPG 51	
Description		Application		Art.	Euro
Gyrophare 1 x 230 V	Pour l'extérieur	LC(D) 1xx / CS		62500020	<b>824,00</b>
Alarme sonore (klaxon) 1 x 230 V	Pour l'extérieur	LC(D) 1xx / CS		62500021	<b>439,00</b>
	Pour l'intérieur			62500022	<b>155,00</b>
Batterie de secours	9,6 V	LC(D) 1xx		96002520	<b>86,00</b>
Sectionneur principal externe	25 A	LC(D) 1xx		96002511	<b>97,00</b>
	40 A			96002512	<b>164,00</b>
	80 A			96002513	<b>226,00</b>
Compteur horaire	1 x 230 V			96002514	<b>135,00</b>
	3 x 400 V			96002515	<b>140,00</b>
Compteur de démarrage	1 x 230 V	LC(D) 1xx		96002516	<b>147,00</b>
	3 x 400 V			96002517	<b>177,00</b>
Compteurs horaire et démarrage combinés	1 x 230 V			96002518	<b>292,00</b>
	3 x 400 V			96002519	<b>296,00</b>