

# Ama-Drainer Box

100



Poste de relevage pour les eaux de drainage et les eaux grises.

Livret technique : 2331.51

## > Domaine d'emploi

Évacuation automatique des eaux de bâtiments et terrains présentes en dessous du niveau de reflux.

## > Exécution

Poste simple ou double, enterré ou au sol, pour toutes les pompes de la gamme Ama-Drainer N, qui couvre tous les domaines d'application possibles.

## > Caractéristiques

Q max. m<sup>3</sup>/h : 19,5  
H max. m : 12,5  
T max. °C : + 40  
Passage libre : 10 à 35 mm  
Volume de la cuve : 100 l

## > Matériaux

Corps de pompe : Polypropylène  
Roue : Noryl  
Arbre : Acier Cr.  
Carcasse moteur : Acier Cr.Ni.  
Cuve : Polyéthylène (PE)

## > Recommandations

L'Ama-Drainer-Box est impropre au pompage d'eaux provenant d'urinoirs et de W-C. Pour ces applications, utiliser nos postes de relevage pour eaux vannes mini-Compacta ou Compacta ou Evamatic-Box.

## > Fournitures

**Poste pour installation enterrée 1 U - poste simple**  
Réservoir collecteur en matière synthétique résistante aux chocs, 100 litres, à intégrer dans des dalles de fond ou dalles de sous-sol. Fermeture par rehausse de mise à niveau et plaque de couverture avec regard et siphon. Livré en trois lots :

- Réservoir avec rehausse et plaque de couverture.
- Pompe submersible pour eaux usées à commande automatique avec câble d'alimentation de 3 m et prise avec terre.
- Kit de raccordement avec kit de montage complet.



## Les plus

- Hauteur d'enclenchement du flotteur réglable
- Étanchéité totale des pompes : la mise en marche s'effectue par un contacteur magnétique (système breveté)
- Protection thermique lors de fonctionnement sans eau, de mises en route trop fréquentes ou de blocage

**motralec**

4 rue Lavoisier . ZA Lavoisier . 95223 HERBLAY CEDEX  
Tel. : 01.39.97.65.10 / Fax. : 01.39.97.68.48  
Demande de prix / e-mail : [service-commercial@motralec.com](mailto:service-commercial@motralec.com)  
[www.motralec.com](http://www.motralec.com)

### Poste pour installation au sol 1 B – poste simple

Réservoir collecteur en matière synthétique résistante aux chocs, 100 litres, pour installation à même le sol. Fermeture par couvercle étanche aux odeurs et bague de serrage. Livré en trois lots :

- Réservoir avec couvercle et bague de serrage.
- Pompe submersible pour eaux usées à commande automatique avec câble d'alimentation 3 m et prise avec.
- Kit de raccordement avec kit de montage complet.

## > Autres versions

Nous consulter.

## Ama-Drainer Box 100

Poste de relevage pour les eaux de drainage et les eaux grises

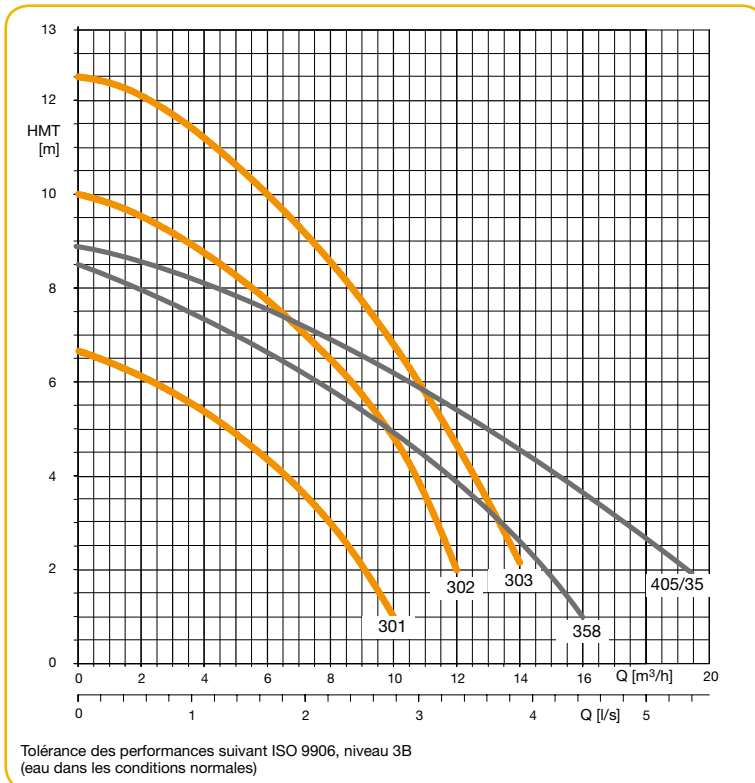
### > Tarifs Produits

Ama-Drainer Box 100	n° de code	Prix H.T. €	GM
<b>Poste simple en version enterrée - Passage 10 mm.</b>			
1 U 301	29131750	1 366,43	MX
1 U 302	29131752	1 601,50	MX
1 U 303	29131754	1 790,62	MX
<b>Poste simple en version enterrée - Passage 35 mm.</b>			
1 U 358	29131768	1 880,83	29
1 U 405/35	29131757	2 152,97	MX

### > Tarifs Produits

Ama-Drainer Box 100	n° de code	Prix H.T. €	GM
<b>Poste simple en version sur sol - Passage 10 mm.</b>			
1 B 301	29131759	960,57	MX
1 B 302	29131761	1 195,65	MX
1 B 303	29131763	1 384,76	MX
<b>Poste simple en version sur sol - Passage 35 mm.</b>			
1 B 358	29131769	1 557,62	29
1 B 405/35	29131766	1 747,10	MX

### > Courbes caractéristiques



### > Fiche technique

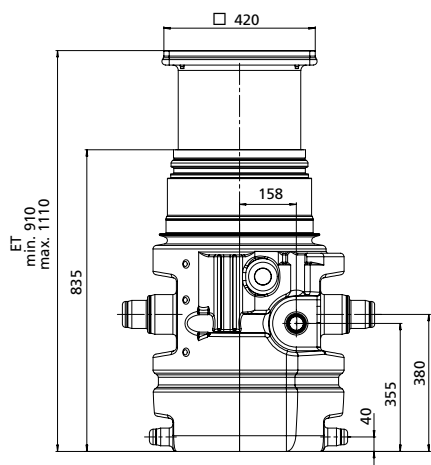
Ama-Drainer-Box 100	Passage libre [mm]	P <sub>1</sub> [kW]	P <sub>2</sub> [kW]	Intensité Nominale [A]	Poids Net [kg]
Ama-Drainer-Box 1 U 301	10	0,43	0,18	1,9	21,2
Ama-Drainer-Box 1 U 302	10	0,75	0,36	4	22,7
Ama-Drainer-Box 1 U 303	10	1,05	0,5	4,9	22,9
Ama-Drainer-Box 1 U 358	35	0,85	0,43	4	17
Ama-Drainer-Box 1 U 405/35	35	0,9	0,55	4,1	30,9
Ama-Drainer-Box 1 B 301	10	0,43	0,18	1,9	14,2
Ama-Drainer-Box 1 B 302	10	0,75	0,36	4	15,7
Ama-Drainer-Box 1 B 303	10	1,05	0,5	4,9	15,9
Ama-Drainer-Box 1 B 358	35	0,85	0,43	4	14
Ama-Drainer-Box 1 B 405/35	35	0,9	0,55	4,1	23,9

## Ama-Drainer Box 100

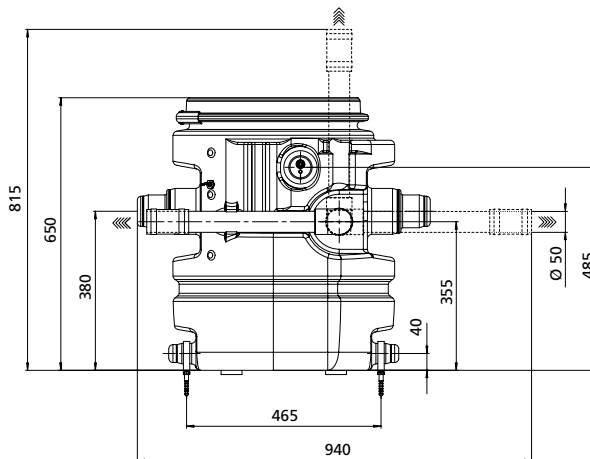
Poste de relevage pour les eaux de drainage et les eaux grises

### > Encombremments

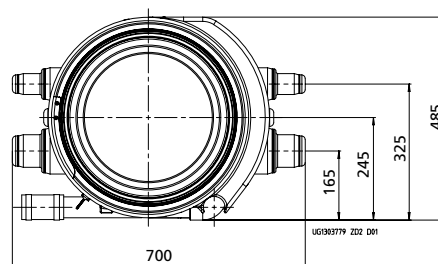
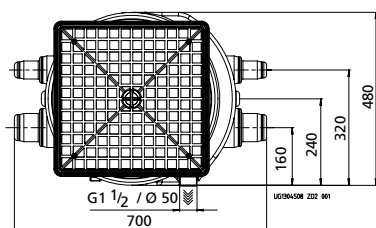
Poste simple pour installation enterrée 1 U





Poste simple pour installation au sol 1 B



ET = profondeur d'installation



### > Accessoires

	Désignation	Poids [kg]	n° de code	Prix H.T. €	GM
	Manchon flexible pour conduite d'alimentation, comprenant : tuyau flexible en caoutchouc et deux colliers de serrage				
	DN 50	0,200	18040370	<b>21,38</b>	24
	DN 100	0,400	18040203	<b>35,65</b>	24
	Adaptateur de conduite, EPDM / acier inox, PN 0,5, pour le raccordement de conduites de purge d'air et d'amenée aux diamètres les plus divers				
	DN 50 pour Ø extérieur de conduite 53 - 63 mm	0,176	01313528	<b>60,33</b>	MX
	DN 70 pour Ø extérieur de conduite 40 - 50 mm	0,364	01313529	<b>76,42</b>	MX
	DN 70 pour Ø extérieur de conduite 53 - 63 mm	0,263	01313530	<b>76,42</b>	MX

**motralec**

4 rue Lavoisier . ZA Lavoisier . 95223 HERBLAY CEDEX  
 Tel. : 01.39.97.65.10 / Fax. : 01.39.97.68.48  
 Demande de prix / e-mail : [service-commercial@motralec.com](mailto:service-commercial@motralec.com)  
[www.motralec.com](http://www.motralec.com)