

Ixo-Pro



Groupe immergé 5'' avec contacteur manométrique intégré

Livret technique : 2150.5



> Domaine d'emploi

Adduction d'eau, installations d'arrosage, d'irrigation et de lavage, utilisation des eaux pluviales et captage d'eau à partir de puits, réservoirs et citernes.

> Exécution

Groupe monobloc comprenant une pompe multicellulaire entraînée par un moteur refroidi par le liquide pompé.

Limites d'utilisations :

- Profondeur maxi d'immersion : 12 m (avec un câble de longueur suffisante).
- Profondeur mini d'immersion : 0,1 m.
- Diamètre intérieur mini du puits : 132 mm.

> Caractéristiques

Orifice de refoulement : Rp 1" - 1 1/4"
Q max. m³/h : 3,9
H max. m : 60
T max. °C : +5 à + 35
Profondeur max. d'immersion : 20 m
Profondeur min. d'immersion : 0,1 m

> Matériaux

Corps de pompe : Acier Cr Ni
Corps d'étage : Acier Cr Ni
Roue : Acier Cr Ni
Carcasse moteur : Acier Cr Ni
Arbre : Acier Cr Ni

Les plus

- Installation confortable et facile grâce au contacteur manométrique intégré et le câblage électrique avec fiche
- Sans entretien grâce au paliers de moteur graissés à vie
- Grande sécurité de fonctionnement grâce au moteur refroidi à l'eau avec protection thermique, protection manque d'eau électronique et clapet de non-retour à soupape intégré

> Fourniture

- Les pompes sont livrées avec 15 m de câble électrique H07RN-F, 4 x 1 mm² avec fiche secteur.

> Tarifs Produits

| Ixo-Pro | n° de code | Prix H.T. € | GM |
|---------|------------|-------------|----|
| 4 | 39300168 | 672,42 | 41 |
| 6 | 39300169 | 753,36 | 41 |

motralec

4 rue Lavoisier . ZA Lavoisier . 95223 HERBLAY CEDEX
Tel. : 01.39.97.65.10 / Fax. : 01.39.97.68.48
Demande de prix / e-mail : service-commercial@motralec.com
www.motralec.com

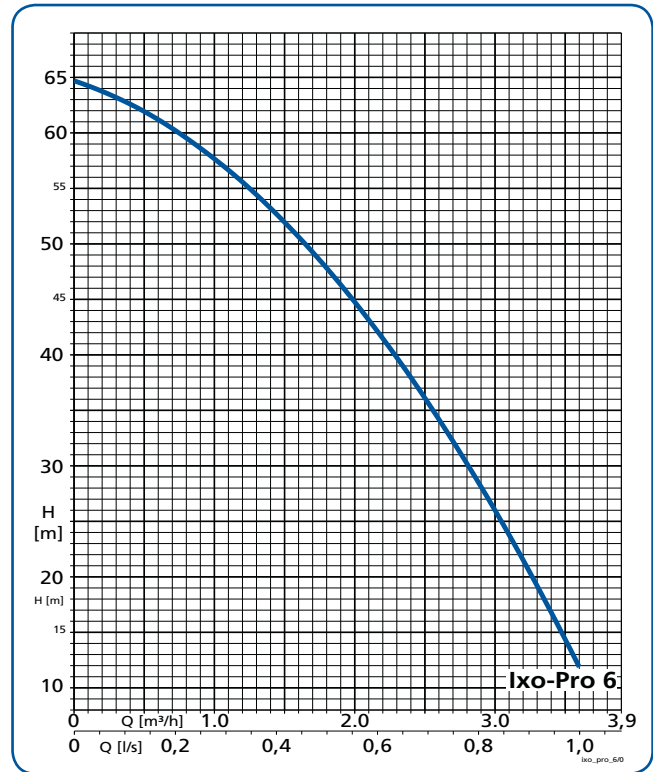
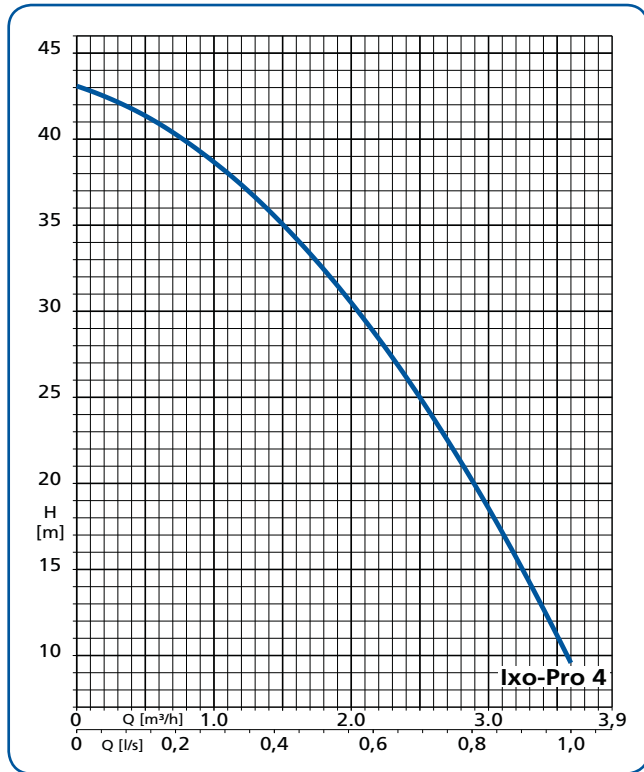
Pour toute commande dont le montant net hors taxes est inférieur à 800 €, une participation aux frais de dossier sera facturée à hauteur de 25 €

Photographies non contractuelles.
Sous réserve de modifications techniques.

Ixo-Pro

Groupe immergé 5" avec contacteur manométrique intégré

> **Courbes caractéristiques**



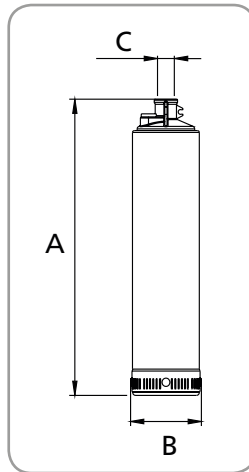
> **Fiche technique**

| Ixo-Pro | P ₂ [kW] | Intens. 1-230 V [A] | Poids [kg] |
|---------|---------------------|---------------------|------------|
| 4 | 0,55 | 3,6 | 10,6 |
| 6 | 0,90 | 6,2 | 12,4 |

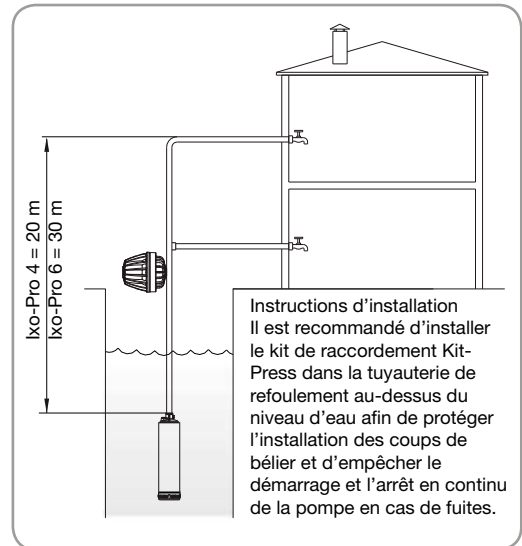
Dimensions

| Ixo-Pro | A [mm] | B [mm] | C Ref. |
|---------|--------|--------|--------|
| 4 | 493 | 126 | Rp 1" |
| 6 | 560 | 126 | Rp 1" |

> **Encombrements**



> **Instructions d'installation**



> **Accessoires pompe**

| | Désignation des pièces | Raccord | n° de code | [kg] | Prix H.T. € | GM |
|--|---|---------|------------|------|---------------|----|
| | Kit de raccordement Kit-Press comprenant vase d'expansion, robinet d'arrêt avec manomètre (à installer dans la tuyauterie de refoulement au-dessus du niveau d'eau) | Rp 1" | 39300170 | 1,5 | 106,81 | 24 |
| | Pied de pompe Possibilité d'aspiration flottante | - | 39300171 | 2,0 | 173,29 | 24 |